ILLUMINATION PRZEDSTAWIA

MINIONKI



DOBBLE

Zasady gry

Dobble – co to takiego?

Gra *Dobble* składa się z 55 kart, na których znajduje się po 8 symboli. Na 2 dowolnych kartach zawsze znajduje się dokładnie 1 wspólny symbol. Twoim zadaniem jest go odnaleźć!

Zanim zaczniecie grę…

Jeśli nigdy wcześniej nie graliście w *Dobble*, wylosujcie 2 karty i połóżcie je odkryte na stole tak, żeby wszyscy gracze je widzieli. Poszukajcie powtarzającego się na nich symbolu (ten sam kształt i kolor – tylko wielkość symbolu może się różnić). Pierwszy gracz, który znajdzie odpowiedni symbol i głośno go nazwie, losuje i kładzie na stole kolejne 2 karty. Możecie grać w ten sposób tak długo, jak macie ochotę! Uwaga! Dwie karty zawsze łączy tylko 1 symbol. Dobra robota! Teraz już wiecie, jak grać w *Dobble*.

Cel gry

Niezależnie od tego, który wariant gry wybierzecie, zawsze musisz być pierwszą osobą, która odnajdzie symbol łączący obie karty i głośno go nazwie.

Minigry

Dobble to seria szybkich minigier, w których wszyscy gracze grają równocześnie. Możecie je rozegrać w dowolnej kolejności albo grać tylko w te, które lubicie najbardziej. Liczy się dobra zabawa! Zanim zaczniecie grę, głośno przeczytajcie zasady. Możecie rozegrać rundę treningową, żeby upewnić się, że wszyscy rozumieją, jak należy grać. Gracz, który wygra najwięcej minigier, zostanie wielkim zwycięzcą!

Wątpliwości?

Wygrywa gracz, który jako pierwszy nazwie wspólny symbol. Jeśli 2 lub więcej graczy odezwie się równocześnie, wygrywa gracz, który jako pierwszy zabierze albo położy kartę.

Remis?

Jeśli 2 graczy zremisuje na koniec gry, muszą stoczyć pojedynek. Równocześnie losują i odkrywają po 1 karcie. Gracz, który jako pierwszy odnajdzie i nazwie wspólny symbol, wygrywa pojedynek. Jeśli zremisowało 3 lub więcej graczy, rozegrajcie 1 rundę dowolnej minigry i w ten sposób wyłońcie zwycięzcę.

Przykłady symboli

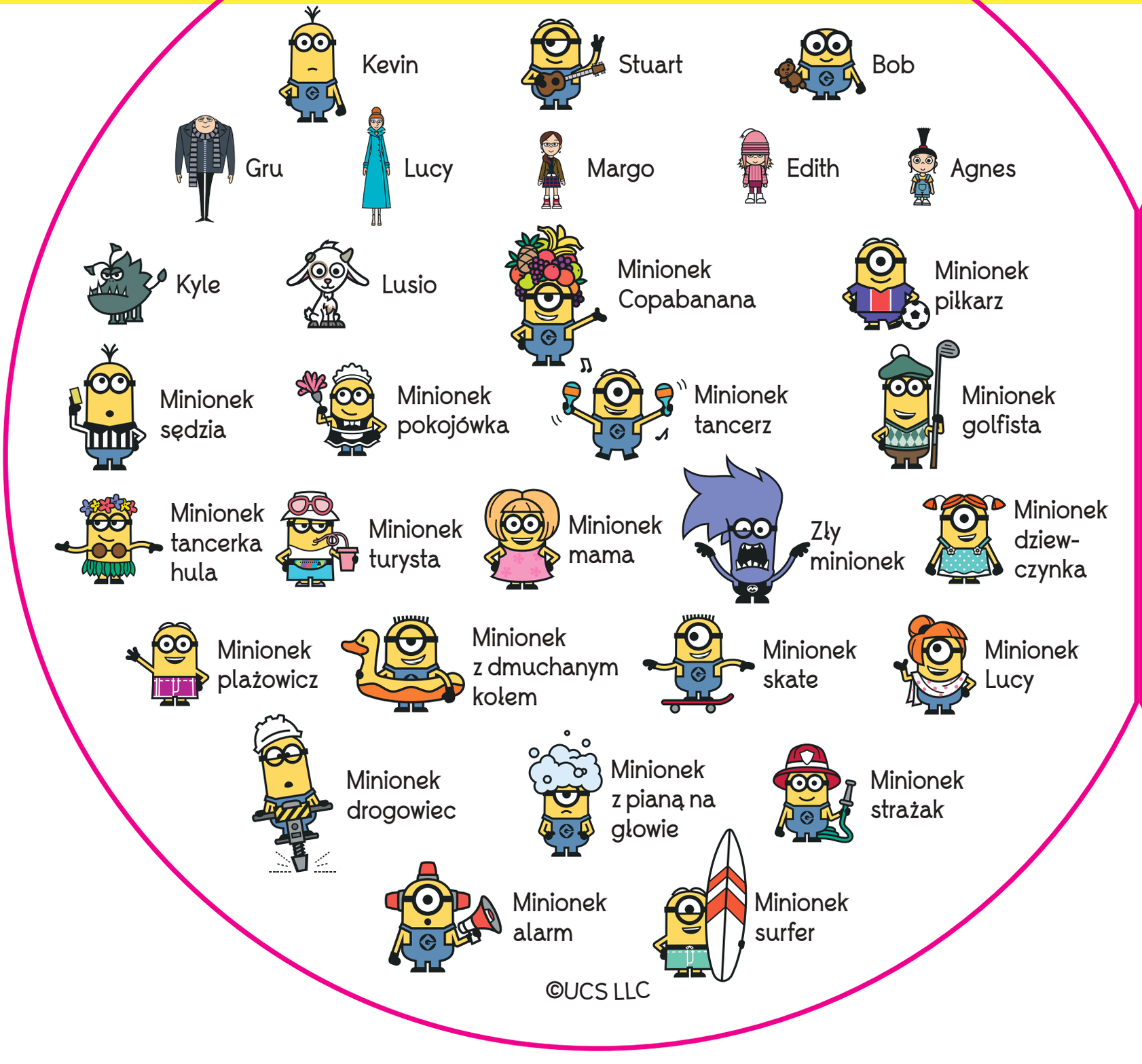

©UCS LLC

Bello

Minionek babeczka

Logo Gru

Pierdzący pistolet

Kwiatek

Gitara

Miś Tim

Naleśniki

Rękawiczka

Megafon

Deser lodowy

Okulary przeciwsłoneczne

Hydrant

Zamrażacz

Lód na patyku

Puchaty jednorożec

Ogrodniczki

Kolba laboratoryjna

Kaczka

Banan

Biedronka

Pizza

Jabłko

Papryka

Napój ze słomką

Babeczka

Lody w rożku

©UCS LLC

MINIGRA 1

Wieża

1) Przygotowanie do gry. Rozdaj po 1 zakrytej karcie każdemu z graczy. Z pozostałych kart utwórz odkryty stos na środku stołu.

2) Cel gry. Zdobyć najwięcej kart.

Początkowe rozłożenie kart: przykład gry dla 3 graczy.

3) Jak grać?

Na dany znak każdy z graczy odkrywa swoją kartę i szuka symbolu łączącego jego kartę z wierzchnią kartą ze stosu na środku stołu. Gracz, który jako pierwszy głośno nazwie taki symbol, zabiera kartę ze stosu i kładzie ją odkrytą na swojej karcie. W ten sposób odsłania kolejną kartę ze stosu. Gra przebiega dalej w ten sam sposób aż do momentu wyczerpania się stosu.

4) Jak wygrać? Zwycięża gracz, który zdobył najwięcej kart.

MINIGRA 2

Studnia

1) Przygotowanie do gry. Na środku stołu umieść 1 odkrytą kartę. Pozostałe karty rozdaj zakryte graczom, starając się, by wszyscy otrzymali podobną liczbę kart. To Wasze talie.

2) Cel gry. Jak najszybciej pozbyć się wszystkich swoich kart.

Początkowe rozłożenie kart: przykład gry dla 3 graczy.

3) Jak grać? Na dany znak gracze odkrywają swoje talie kart. Każdy z graczy stara się znaleźć symbol łączący wierzchnią kartę jego talii z kartą na środku stołu. Gracz, który jako pierwszy głośno nazwie taki symbol, kładzie swoją kartę na karcie centralnej, w ten sposób ją zastępując – teraz gracze muszą szukać wspólnego symbolu z nową kartą na środku stołu. Gra się kończy, gdy któremuś z graczy skończą się karty.

4) Jak wygrać? Zwycięża gracz, który jako pierwszy pozbędzie się wszystkich kart.

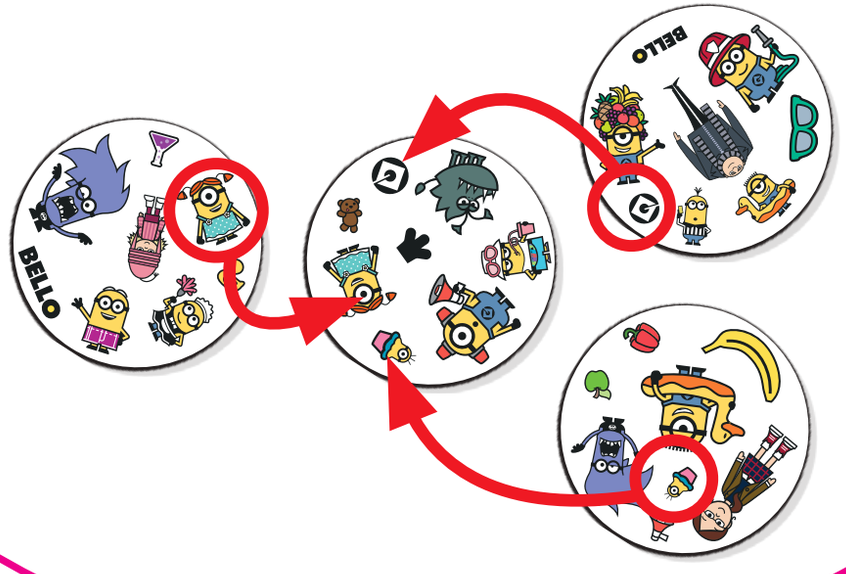

MINIGRA 3

Parzy!

(rozgrywane przez kilka rund)

1) Przygotowanie do gry. Rozdaj po 1 zakrytej karcie każdemu z graczy. Pozostałe karty odłóż na bok, będą potrzebne później. Zdecydujcie, ile rund chcecie rozegrać (nie mniej niż 5).

2) Cel gry. Po ukończeniu ustalonej liczby rund mieć najmniej kart. Aby to osiągnąć, należy podczas każdej rundy pozbywać się swoich kart.

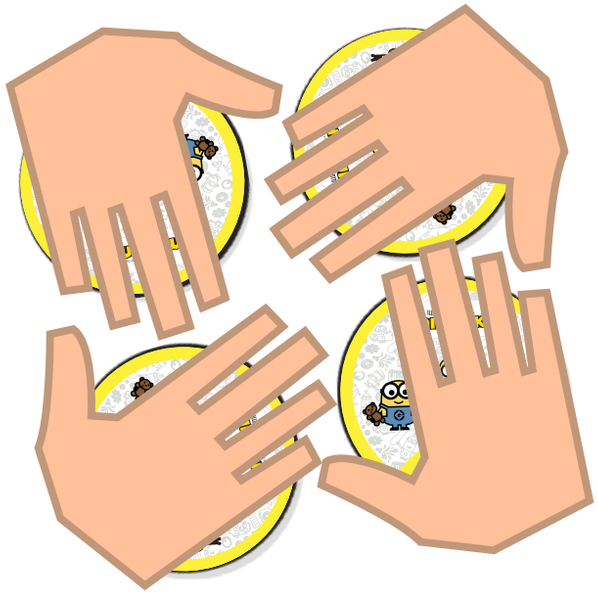

Początkowe rozłożenie kart: przykład gry dla 4 graczy.

3) Jak grać? Na dany znak gracze odkrywają swoje karty, kładąc je płasko na dłoniach. Gdy tylko gracz znajdzie wspólny symbol na karcie swojej i przeciwnika i głośno go nazwie, oddaje mu ją, kładąc ją na wierzchu trzymanej przez niego karty. Jeśli masz 2 lub więcej kart, szukasz wspólnego symbolu dla swojej karty, która jest aktualnie na wierzchu. Jeśli uda Ci się znaleźć wspólny symbol z kartą przeciwnika i głośno go nazwać, oddaj mu wszystkie swoje karty. Gra toczy się do momentu, aż jeden z graczy otrzyma karty wszystkich swoich przeciwników. Przegrywa rundę i kładzie karty przed sobą. Rozpoczyna się kolejna runda.



4) Jak wygrać? Zwycięża gracz, który na koniec ostatniej rundy ma najmniej kart.

MINIGRA 4

Zatruty podarunek

1) Przygotowanie do gry. Rozdaj po 1 zakrytej karcie każdemu z graczy. Z pozostałych kart utwórz odkryty stos na środku stołu.

2) Cel gry. Mieć najmniej kart.



Początkowe rozłożenie kart: przykład gry dla 4 graczy.

3) Jak grać? Na dany znak gracze odkrywają swoje karty. Każdy z graczy stara się znaleźć symbol łączący kartę centralną z kartą jednego z graczy. Osoba, która znajdzie i głośno nazwie taki symbol, kładzie kartę centralną na karcie odpowiedniego przeciwnika. Taka dołożona przeciwnikowi karta to właśnie „zatruty podarunek". Nowo odsłonięta karta staje się nową kartą centralną. Gra toczy się aż do wyczerpania się stosu.

4) Jak wygrać? Zwycięża gracz z najmniejszą liczbą kart.

MINIGRA 5

Trojaczki

1) Przygotowanie do gry. Ze wszystkich kart utwórz zakryty stos na środku stołu. Dobierz 9 kart z wierzchu stosu i połóż je odkryte na stole według poniższego schematu.

2) Cel gry. Zdobyć najwięcej kart.

Początkowe rozłożenie kart:

3) Jak grać?
Na dany znak gracze szukają wspólnego symbolu między dowolną trójką kart. Symbol musi się znajdować na wszystkich 3 kartach. Gdy tylko gracz znajdzie odpowiednią trójkę i wskaże ją przeciwnikom, zabiera je i kładzie na ich miejsce nowe 3 karty. Gra toczy się do momentu, aż na stole pozostanie mniej niż 9 kart i nie da się z nich ułożyć pasującej trójki.

4) Jak wygrać? Zwycięża gracz, który zdobył najwięcej kart.



PL

Opracowanie

Denis Blanchot, Jacques Cottereau oraz Play Factory
z pomocą zespołu Play Factory, w którego skład wchodzą
między innymi: Jean-François Andreani, Toussaint Benedetti,
Guillaume Gille-Naves i Igor Polouchine.

Lokalizacja: Rebel, www.wydawnictworebel.pl

Asmodee Group
www.asmodee.com

Find Customer SERVICE AT www.asmodee.com

Spot it!, Dobble i postać Dobble to znaki towarowe Asmodee Group • WWW.ZYGOMATIC-GAMES.COM